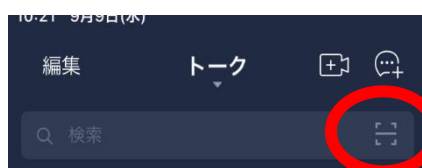
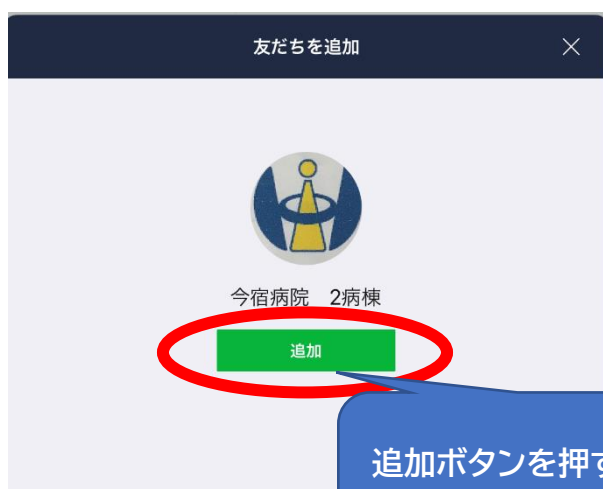


# LINE アプリの設定・登録方法(友達登録)

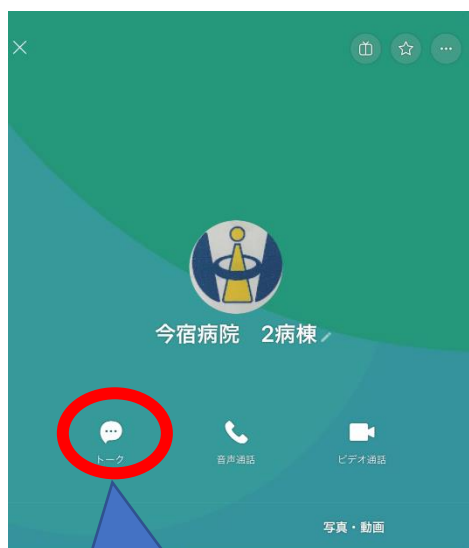
## 【1病棟】



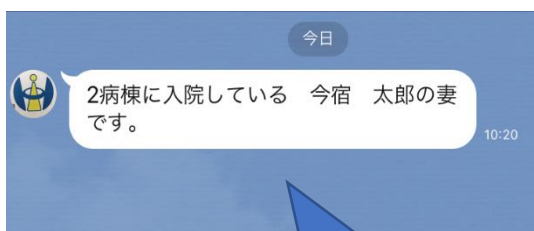
このボタンを押すと QR コードの読み込み画面になります。入院されている病棟の QR コードを読み込んでください。



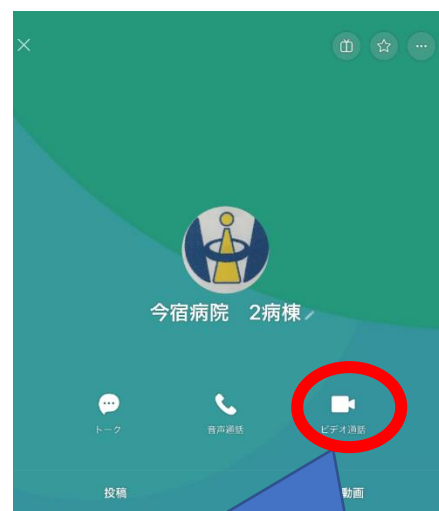
追加ボタンを押すと、友達登録完了となります。



トーク画面を開いてください。



入院病棟、患者様氏名、面会者氏名、続柄を送信してください。



予約された日時になりましたら、ビデオ通話ボタンを押して下さい。ご本人様確認がとれましたら、患者様へお繋ぎいたします。